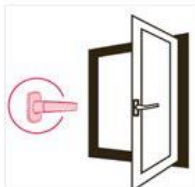


## Käepideme põhifunktsioonid:

suletud asend




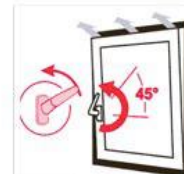
avatud asend



õhutusasend



mikrotuulutus



### Vältida topeltavanemist!

Kui juhtub, et aken pöördasendis keeratakse käepide kaldasendis, tuleb akna tiib ülalt riivistusest lahti, siis jätke käepide kallustasendis, suruge käega aknaraam õigesse asendisse ja pöörake käepide 90 pöördavanemise asendisse. Seejärel sulgege aken ja keerake käepide sulgemisasendisse. Nüüd võib akent jälle probleemideta avada.

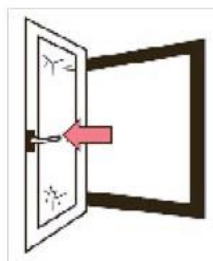
## Kasutusnõuded:

Et aken oleks pika kasutusajaga ning ohutu, tuleb kindlasti järgida allpool toodud nõuandeid:

Aknaraamile ei tohi riputada lisaraskusi.



Aknaraami ei tohi tõugata või suruda vastu aknapõske.




Kui väikelastel või vaimupuudega isikutel on vaba juurdepääs aknale, tuleb akna avamist takistada, kasutades avanemispiirajat või lukustatavat käepidet.

Ärge asetage kõrvalisi esemeid raami ja lengi vahele.



Tuuletõmbuse korral ei tohi jätta akent avatult pöördasendis.



Ettevaatust! Hooga sulguv aken võib põhjustada vigastusi. Akna sulgemisel tuleb järgida, et käsi ei jääks raami lengi vahele.